

# ВЕСЕННЯЯ обработка винограда – ПОШАГОВЫЙ план (6 этапов, сроки, + препараты)

1 марта 2020 · 34К прочитали

В материале ПОШАГОВЫЙ ПЛАН обработки винограда от болезней и вредителей (агротехника, ШЕСТЬ опрыскиваний, сроки, регламенты работ и рекомендуемые препараты (29 от болезней и 12 от вредителей)



## Профилактическая обработка винограда от болезней и вредителей

Химическая обработка винограда ведется в зависимости от поражений, наблюдаемых в предыдущем году или в течение зимней обрезки.

*Обязательные обработки винограда для профилактической защиты винограда выполняют, как правило, в ШЕСТЬ этапов – ЧЕТЫРЕ весенних + ОДИН летний + ОДИН осенний*

## ЗАЩИТА от ВРЕДИТЕЛЕЙ

вы подписаны

железного купороса (50гр./1 л. воды). Не все проводят эту обработку, однако пренебрегать не стоит.



фото сайта <https://stop-pest.ru>

## ВТОРАЯ ОБРАБОТКА

Ранневесенняя обработка винограда САМАЯ ВАЖНАЯ.

Она проводится в фазе зеленого конуса, самый поздний срок этой обработки — фаза образования-разрыхления соцветий и обособление бутонов (примерно за 10 дней до цветения). Используются препараты на основе меди — бордоской жидкостью/смесью (концентрация 2-3%) или хлорокисью меди (препарат «ХОМ, СП», «Купролюкс, СП», «Бронекс, СП», «Хлорошанс, СП» и др).

«Бордоская жидкость, ВСК»	меди сульфат трехосновный, 172 г/л	250мл/ 10 л. воды
«Бордоская смесь, ВРП»	бордоская жидкость (меди сульфат 960гр./кг + кальция гидроксид, 900гр/кг)	300-400 г сульфата меди + 400 г извести/10 л. воды
 «ХОМ, СП»	меди хлорокись, 861 г/кг	40гр./ 10 л. воды
«Купролюкс, СП»	меди хлорокись, 689,5 г/кг + цимоксанил, 42 г/кг	25-30гр./ 10 л. воды
«Бронекс, СП»	меди хлорокись, 689,5 г/кг + цимоксанил, 42 г/кг	25-30гр./ 10л.воды
«Абига-Пик, ВС»	меди хлорокись, 400 г/л	40-60гр./ 10 л. воды
«Хлорошанс, СП»	меди хлорокись, 670 г/кг оксадиксил, 130 г/кг	15-20гр./ 10 л.воды
«Цихом, СП»	меди хлорокись, 370 г/кг цинеб, 150 г/кг	40-60гр./ 10 л. воды
«Курзат Р, СП»	меди хлорокись, 689,5 г/кг цимоксанил, 42 г/кг	25-30гр./ 10 л. воды
«ОксиХОМ, СП»	меди хлорокись, 670 г/кг оксадиксил, 130 г/кг	15-20гр./ 10 л. воды

Норма расхода препаратов около 10 л./ 100 м2 или 2-5 л. на куст

фото сайта <https://stop-pest.ru>

На этом этапе проводится первая обработка от насекомых-вредителей «Препаратом 30 Плюс»

## ТРЕТЬЯ ОБРАБОТКА

Третью обработку следует проводить в период распускания 30-40% почек и до появления трех полностью распустившихся листьев. Самый поздний срок – позднее цветение. Для этой обработки можно использовать препараты на основе коллоидной серы (например, контактные фунгициды «Тиовит Джет, ВДГ», «Виташанс, ВДГ», «Микротиол Специаль, ВДГ» и др.)

Использование препаратов на основе серы имеет двойное действие – от болезней и от клещей.



фото сайта <https://stop-pest.ru>

Кроме этого на этом этапе используются фунгициды, содержащие манкоцеб (комплексное соединение ионов цинка, марганца и этиленбисдифитокарбамата). Среди рекомендуемых -препараты «Ридомил Голд МЦ, ВДГ», «Манкоцеб, СП». Или используют препараты на основе меди (см. выше). Из года в год группы препаратов следует менять.

	сера, 800 г/кг	30-50гр/ 10 л. воды
«Тиовит Джет, ВДГ»		
«Кумулус ДФ, ВДГ»	сера, 800 г/кг	60гр./ 10 л. воды
«Виташанс, ВДГ»	сера, 800 г/кг	60гр./ 10 л. воды
«Микротиол Специаль, ВДГ»	сера, 800 г/кг	60-80гр./ 10 л. воды
«Манкоцеб, СП»	манкоцеб, 800 г/кг	20-30гр./ 10 л. воды
«Ридомил Голд МЦ, ВДГ»,	манкоцеб, 640 г/кг мефеноксам, 40 г/кг	25гр./ 10 л. воды
«Рapid Голд, СП»	манкоцеб, 640 г/кг цимоксанил, 80 г/кг	15гр./ 10 л. воды

фото сайта <https://stop-pest.ru>

На этом этапе или позже проводится также обработка винограда от насекомых-вредителей. Обработку от

## ЗАЩИТА от ВРЕДИТЕЛЕЙ

вы подписаны

пестицидов на основе **малатиона** – 1 раз, интервал между обработками 10-14 дней.

Препарат	Состав	Вредитель	Дозировка	Кратность обработок
«Би-58, КЭ», «Дитокс, КЭ» или др. из ФОС	диметоат, 400 г/л	клещи, червецы, листовёртки	15-30 мл/10л. воды	2
«Карбофос, КЭ» «Кемифос, КЭ»	малатион, 500-570 г/л	вредные насекомые, клещи	до 30 мл/10л. воды	1
«Битоксибациллин, П»	bacillus thuringiensis var. thuringiensis	гроздевая листовёртка	20-30 мл/10л. воды	2
«Фуфанон-Нова, ВЭ», «Новактион, ВЭ»	малатион, 440 г/л	клещи, мучнистый червец	13мл/10л. воды	1
«Лепидоцид, СК, П»	bacillus thuringiensis var. kurstaki	гроздевая листовёртка	20-30 мл/10л. воды	2
«Кинмикс, КЭ» или др. из перетроидов	бета-циперметрин, 50 г/л	листовёртки, тли	4мл/10л. воды	2
«Аполло, КС»	клофентезин, 500 г/л	клещи	4мл./10л. воды	2
«Фитоверм, КЭ»	аверсектин С, 10 г/л	клещи, листовёртки,	3-4 мл/10л.	3

фото сайта <https://stop-pest.ru>

## ЧЕТВЕРТАЯ ОБРАБОТКА

Четвертая обработка винограда от болезней проводится в период цветения и/ или образования завязей. Самый поздний срок – формирование ягод. Для этих обработок можно использовать те же препараты, что и при второй обработке, или фунгициды системного действия – «Скор, КЭ», «Квадрис, СК», «Акробат МЦ, ВДГ», "Хорус, ВДГ" и др.



 «Скор, КЭ»	дифеноконазол, 250гр/л	3-4 мл./ 10 л. воды
«Квадрис, СК»,	азоксистробин, 250 гр/л	6-8 мл./ 10 л. воды
«Акробат МЦ, ВДГ»	диметоморф, 90 г/кг манкоцеб, 600 г/кг	20гр./ 10 л. воды
 «Хорус ВДГ»	ципродинил, 750 гр./ литр	6-7 гр./ 10 л. воды
«Топаз, КЭ»	пенконазол (Топаз), 100 г/л	4мл./ 10 л. воды
«Алирин-Б, Ж»	бактерия Bacillus subtilis штамм В-10 ВИЗР	50мл./ 10 л. воды
«Зуммер, КС»	флуазинам, 500 г/л	5-7,5гр./10 л. воды
«Зато, ВДГ»	трифлостробин, 500 г/л	1,5гр./10 л. воды
«Медея, МЭ»	дифеноконазол, 50 г/л флутриафол, 30 г/л	10мл./ 10 л. воды
«Споробактерин, СП»	bacillus subtilis + trichoderma viride, штамм 4097	20 гр./ 100 м2
«Профит Голд, ВДГ»	фамоксадон, 250 г/л цимоксанил, 250 г/л	4гр./ 10 л. воды
«Строби, ВДГ»	крезоксим-метил, 500 г/кг	1,5-2гр./ 10 л. воды, до и после обработок данным препаратом необходимо использовать фунгицид с механизмом действия, отличным от стробилуринов

фото сайта <https://stop-pest.ru>

Далее см. полную версию материала на сайте (ПЯТАЯ, ШЕСТАЯ обработка, факторы риска и пр.)

---

## Препараты и средства от вредителей и болезней растений см. в справочнике <https://stop-pest.ru/>

---

475 нравится

Не нравится

25 обсудили

Поделиться

Материалы по теме:

- 1) [«Тиовит Джет»](#) – неорганический (сера/кумуляс, 80%) контактный фунгицид и акарицид с высокой активностью
- 2) [Милдью \(ложная мучнистая роса\) винограда](#) — причина, признаки заражения и меры защиты
- 3) [Оидиум \(мучнистая роса\) винограда](#) — причина, признаки заражения и меры защиты
- 4) [«Топаз, КЭ»](#) — фунгицид от мучнистой росы и др. болезней
- 5) [«Хорус, ВДГ»](#) – системный фунгицид для защиты винограда от комплекса болезней

---

Спасибо за Ваше внимание. [Подписывайтесь на канал](#), чтобы не пропустить публикации!

Ваше мнение ВАЖНО и имеет значение, пожалуйста,

Г

Подпишитесь на канал, чтобы не пропустить новые публикации

Не пропустите новые публикации

Вы подписаны

 475  25 



Яндекс Игры  
Реклама • 16+

### Судоку Мастер - игра онлайн бесплатно

Классическое судоку 9\*9. Для новичков и экспертов игры. Станьте Судоку Мастером!

[Казуальные](#)

## ЗАЩИТА от ВРЕДИТЕЛЕЙ

вы подписаны

### Шашки

Игра в шашки - разновидность ""русские шашки"". Уровень сложности...

## Комментарии 25

Сначала новые ▾

Написать комментарий



**leonid niz** 11 д

Здравствуйте можно смешивать препараты? например с бордоской жидкостью и Препаратом 30 Плюс  
И где можно посмотреть что можно смешивать что нет ?

Ответить  

**Рамиль Бекбулатов** 10 м

Мы тоже комплексно раньше обрабатывали от вредителей, но они ,как правило, привыкают ко всем препаратам. Особенно это касалось совок и листоверток. Хотя последние года три мы стали использовать Кораген КС и этот вопрос закрылся. С ним хоть не боишься не успеть обработать лозу ,так как препарат эффективен на всех стадиях развития вредителей. Да и действует он три недели, не смываясь дождём.

Ответить  1 

**Али** 11 м

ещё ,говорят, заговор помогает...

Ответить  

**Али** 11 м

## ЗАЩИТА от ВРЕДИТЕЛЕЙ

вы подписаны

**Елена Иванова** 2 г

Простая, не раз сработавшая и одобренная в научных трудах и дачниками схема: искореняющее как открыл укрывашку, в тот же день, вторая по пятому листу, третья до цветения, четвертая по горошащейся ягоде, пятая за пару недель до снятия урожая, шестая уже после снятия урожая, можно седьмую в осень железным купоросом. При благоприятном инфекционном фоне можно пренебрегать некоторыми обработками. Описанная схема рекомендация. Она довольно жесткая, к примеру, для моей Волгоградской области. У меня при 30- 40 градусах грибки и так не развиваются, так что нет необходимости лишней раз химией брызгаться. Одним, словом смотрите по погоде и по появлению грибков на листьях, а еще лучше не дожидайтесь появления и работайте на опережение, профилактикой.

Ответить  38 

**Алина Соколова** 2 г

Елена, А Вы однолетние кусты винограда обрабатываете чемнибудь или нет?

Ответить  

**Елена Иванова** 2 г

Алина Соколова, Доброго дня. Конечно обрабатываю. Он может заболеть в любом возрасте. Обрабатывайте профилактически, на опережение, не ждите проявлений болезни. Пожар легче предотвратить, чем тушить))

Ответить  3 

**Алина Соколова** 2 г

Елена, Спасибо. А чем обрабатывать? бордосской жидкостью или другим чем?

Ответить  

**Елена Иванова** 2 г

Алина Соколова, бордоска вчерашний день, зайдите вот сюда, тут отличные примеры баковых смесей для винограда: [https://sysa.do.am/index/bakovye\\_smesi\\_dlja\\_zashity\\_vinograda/0-53](https://sysa.do.am/index/bakovye_smesi_dlja_zashity_vinograda/0-53), а кратность и время обработок я вам уже описала. Читайте больше на эту тему. Читайте Курдюмова, если просто дачница, и не мечтаете о своей плантации. Изучайте заболевания винограда. Их самых главных два: мучнистая роса и ложная мучнистая роса (милдью и оидиум). Против них можно работать контактниками (препаратами меди и серы) или системными препаратами, к примеру Строби и т. д. Сейчас множество современных эффективных препаратов.

Ответить  4 

**Алина Соколова** 2 г

## ЗАЩИТА от ВРЕДИТЕЛЕЙ

вы подписаны

спасали виноградники .но и серой еще.

Ответить  2 


**Елена Иванова** 2 г

Алина Соколова, старики рассказывают, а грибки мутируют и клон милдью современный уже может на бордосску и не реагировать. Никогда у себя не применяла. Делать нудно из двух составляющих. Уж проще ХОМ. Удачи вам в сложном, но очень интересном деле виноградарства.

Ответить  2 

**Алина Соколова** 2 г

Елена, Спасибо.

Ответить  



**Анатолий С.** 2 г

Выращивание винограда в северных широтах очень увлекательное дело. Пожалуй ни одна садовая культура не сравнится с виноградом. Нет большей радости как любоваться на килограммовую гроздь крупноплодного винограда выращенного вами. Для сто процентного успеха в деле выращивания винограда нужны определённые знания. Прежде всего нужно приобрести руководство <<Рыбинский виноградник от А до Я>>. Далее всё делать так, как там сказано. Особенно следовать указаниям в разделе КАЛЕНДАРЬ. Успехов вам северяне !!!

Ответить  6 

**Сержиу Флоря** 2 г



Ответить  

**марина** 3 г

Так сколько гр на 10 л воды?

Ответить  

**Андрей Аштеменко** 3 г

Если обработать 3% бордосской жидкостью по даже по раскрывшейся почке, не говоря уже о соцветии, то урожая ждать ещё год. Изучай матчасть.

Ответить  40 

**Владимир Снисарь** 3 г

В период цветения никаких обработок не проводят, что бы не помешать опылению.



## ЗАЩИТА от ВРЕДИТЕЛЕЙ

вы подписаны

Владимир,А на однолетнем кусте винограда надо проводить какие нибудь обработки?

Ответить  

Николай 3. 3 г

5% это 500г на 10л воды,а не знаешь не пиши

Ответить  9 

ЗАЩИТА от ВРЕДИТЕЛЕЙ 3 г

Николай, может к нам редактором? ..... будем рады))))))

Ответить  6 

Надежда Бельская 3 г

Николай, Внимательно прочитайте, написано 50грамм на 1 литр

Ответить  11 


mod63 3 г

Николай, ...тупарез...

Ответить  5  ...

С любовью, но без пафоса. 1 г

Николай, написано на 1 л.

Ответить  

С любовью, но без пафоса. 1 г

mod63, тупОрез, если уж речь о тупости))))))

Ответить  

С любовью, но без пафоса. 1 г

mod63, а что, в этом что-то есть! Согласна!

Ответить  

### Саженцы винограда по выгодной цене!

Приём заказов открыт!  
Доставка по РФ.  
Скидки+бонусы.  
Заказывайте!

[Каталог саженцев](#)

[Оплата и Доставка](#) [Гарантия](#)

[Акция](#)

[Подробнее](#)

Сад, огород, наук... [Подписаться](#) ...  
65,1K подписчиков

Как же надоели, эти  
«ВИНОГРАДНЫЕ ЭКСПЕРТЫ»! Не  
знать самого элементарного, но...

И самый главный совет для дачника,  
который хочет выращивать виноград Кт...

6 дней назад

### Шашки

Игра в шашки - разновидность ""русские шашки"". Уровень сложности...

[Перейти на сайт](#)

Грабельки мои! · [Подписаться](#)

38,1K подписчиков



**Лучший виноград моего сада: три сорта, с которыми я не расстанусь и смело рекомендую для...**

-Виноград нужно срочно собрать. -Еще рано, еще даже не начало сентября! М...

2 года назад

