

S E L L E
SMP

designed on your body



100% HANDMADE IN ITALY
WORLD PATENTED PENDING

SMP > designed on your body

Органы тазовой области располагаются в центральном канале седла шириной от 3 до 5 см и совершенно не сдавливаются, **что обеспечивает в них непрерывное полное естественное кровообращение.**

Вес велосипедиста распределяется между ягодичными мышцами и нижней частью тазовых костей (седалищными буграми).


Передняя часть, имеющая оригинальную форму в виде орлиного клюва, не допускает сдавливания половых органов и образует **надежную опорную базу при характерном рывке.**

Исследования, проведенные в различных университетах США, Норвегии и Австрии, показали, что сдавливание органов тазовой области и артерий в области гениталий может привести к серьезным последствиям для половых органов профессиональных спортсменов и любителей.

Патент SMP появился в результате исследования положений, которые спортсмен принимает на различных этапах, и соответствующего взаимодействия между седлом, органами тазовой области и половыми органами с целью предотвращения их сдавливания и трения и одновременного улучшения кровоснабжения мышц ног.

В задней части седла имеется углубление, позволяющее копчику не прикасаться к седлу, а значит **избегать ударов вследствие неровности почвы.**

Линия соединения задней части с передней выполнена исходя из формы мускулатуры бедер, обеспечивая максимальное кровообращение **для придания большей мощи нажатия на педали и снижения неприятного онемения.**



SMP > Инструкции по монтажу

Седло SMP было спроектировано, чтобы распределить вес тела между ягодицами и нижней частью тазовых костей.

Следовательно, равновесие тела и комфорт зависят от того, как сидлищная бугристость опирается на седло во время кручения педалей.

Речь идет о положении, связанном с разными факторами:

- высота седла по отношению к педалям
- расстояние от седла до руля велосипеда
- наклон седла по отношению к грунту

Эти параметры каждый велосипедист регулирует в зависимости от личных характеристик; чтобы получить наилучшие результаты от SMP4BIKE основополагающим правилом является соблюдение этапов, описанных в следующей процедуре:

Этап 1- Предварительная установка

1. прикрепите седло так, чтобы центральное положение зажима соответствовало цифре 4 шкалы, напечатанной на каркасе седла.
2. при помощи небольшого пузырька уровня отрегулируйте наклон, воздействуя на зажим, так, чтобы седло стало горизонтальным

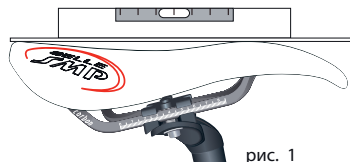


рис. 1

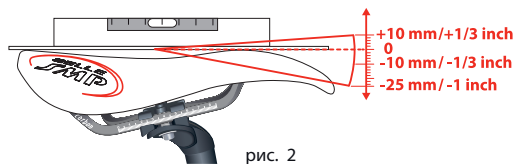


рис. 2

Этап 2 – Регулирование на дороге или окончательное регулирование

После того, как седло было установлено с соблюдением предыдущих инструкций, осуществите классическую регулировку на дороге, воздействуя шестигранным ключом на зажим, в зависимости от того, как вы чувствуете под собой седло, чтобы найти идеальное равновесие в сидячем положении и соответствие между наклоном седла и сидлищной бугристостью.

Носик седла может быть постепенно опущен, в том числе на +10 / - 25 мм (см рис. 2), а расстояние между кончиком седла и рулем может быть также уменьшено до 5 – 10 15 мм.

Более подробную информацию можно найти на сайте www.sellesmp.com

SMP > Рекомендации по подседельному штырю

Подседельный штырь влияет решающим образом на устойчивость каркаса седла: по этой причине Selle SMP рекомендует подседельный штырь со следующими характеристиками:

1. должен позволять правильно установить седло (рис. 1)
2. не должен иметь острых краев, которые, оказывая режущее воздействие, могут нанести ущерб устойчивости каркаса седла (рис. 2)
3. у зажимных губок должна быть та же форма внешней поверхности, что и у каркаса седла, чтобы обеспечить хорошее сцепление с обширной контактной поверхностью (рис. 3)
4. контактная поверхность между подседельным штырем и каркасом седла не должна быть меньше 8 кв.см
5. зажимные губки должны касаться каркаса седла в длину не меньше 32 мм (рис. 3)
6. поверхности сцепления с каркасом седла должны быть симметричными. (рис. 4)
7. зажимные губки не должны вызывать деформаций или повреждений у каркаса седла.



рис. 1

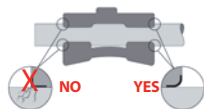


рис. 2

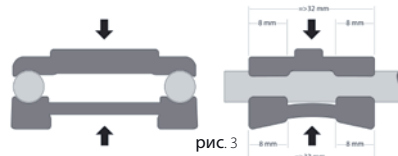


рис. 3



рис. 4

Дополнительные характеристики подседельного штыря для седел из композитного материала (Carbon Rail и Full Carbon)

Подседельные штыри с боковым соединением, находящиеся в настоящий момент в продаже, не были разработаны для использования с каркасами яйцевидного сечения, по этой причине не рекомендуется их использование (рис. 5)




рис. 5

За дополнительной информацией обращайтесь к инструкциям изготовителя подседельного штыря.

SMP > Контроли и уход

Возможные небольшие недостатки покрытия вашего седла SMP – наилучшая гарантия того, что речь идет о настоящей коже и о тщательно выполненной ремесленной отделке, которой подвергается каждое изделие.

Поверхностные искажения и потертости, в том числе при непродолжительном использовании, в особенности на покрытиях светлого цвета (белый, желтый и т.д.), должны считаться естественным процессом, произошедшим в результате использования и подверженности атмосферным агентам.

Особые виды потертости и мази от раздражения могут испортить покрытие.

Поддержание покрытия в исправном состоянии

- Чистить, используя влажную оленью кожу или средства, рекомендованные Selle SMP.
- Нельзя использовать моющие средства.
- Нельзя использовать водные струи под давлением.
- Чтобы увеличить устойчивость к затиранию, продлить срок службы и защитить покрытие вашего седла, поддерживая его в чистоте, советуем вам периодически использовать салфетки Saddle Leather Wipes - SMP4BIKE.

Несоблюдение этих инструкций может привести к порче покрытия седла.

Контроль надежности

- Периодически проверяйте, чтобы система блокировки трубы седла не была ослаблена, в случае необходимости снова затяните ее надлежащим образом,
- Периодически проверяйте, чтобы не было движений/

зазоров между «вилкой» (металлической рамой) и «каркасом» (пластмассовой рамой). Если есть движение – не используйте седло, обратитесь к вашему розничному продавцу;

- Если седло производит шум, попробуйте устранить его при помощи тщательной очистки с последующей небольшой смазкой деталей соединения с трубой седла;
- Периодически проверяйте, чтобы у седла не было видимых следов поломки, в случае поломки оно не должно использоваться.
- Проверяйте, чтобы у компонентов из углерода не было поломки, в случае поломки они не должны использоваться. (Небольшие следы износа или пузыри на прозрачной краске снаружи не ставят под угрозу безопасность и функциональность изделия).

Пределы применения

Седла производства SELLE SMP являются самыми передовыми с технической и клинической точки зрения на рынке. Однако ни одним типом седла нельзя злоупотреблять или использовать его неправильно, так как это может вызвать ущерб даже после короткого применения.

Учитывая типологию изделия, срок его службы определяется, в основном, условиями применения. Пробег, состояние дорожного покрытия, атмосферные и климатические условия, физические и биодинамические характеристики велосипедиста являются основными факторами, определяющими более или менее длительный срок службы седла. Независимо от износа рекомендуется заменять седло после 15.000 / 20.000 км пробега. Независимо от интенсивности использования седло должно заменяться всегда при наличии признаков или явных следов поломки.

SMP > предостережение и Гарантия

Внимание

- будьте всегда осторожны и внимательны при установке этого седла производства Selle SMP на ваш велосипед и строго соблюдайте прилагаемые инструкции;
- неправильная установка может представлять опасность для вашего здоровья;
- используйте это седло производства Selle SMP, если вы находитесь в хорошем физическом и душевном состоянии;
- не используйте данное седло производства Selle SMP халатно;
- при использовании данного седла Selle SMP ответственность за свою безопасность и безопасность других несет вы.

Общие предупреждения

Лицо, использующее данное седло производства Selle SMP, признает и принимает все риски, связанные с управлением велосипедом, которые включают, в частности, риск поломки седла, которая может быть причиной несчастных случаев с последующими тяжелыми травмами или смертельным исходом.

При использовании этого изделия пользователь свободно соглашается признать и принять все риски, известные и неизвестные, повреждений, ран и смерти, собственной или третьих лиц, в результате использование седла, включая риски в результате активной или пассивной халатности со стороны Selle SMP или скрытых или явных дефектов изделия.

Опасность, связанная с использованием этого изделия, может в значительной степени снижаться при соблюдении прилагаемого к изделию руководства – инструкций по применению.

Кроме того, пользователь соглашается освободить фирму Selle SMP и ее дилеров и агентов от любой ответственности за возможный ущерб в пределах, допустимых законом.

Безопасность

Будучи любителями велосипеда, мы уверены, что это один из самых интересных видов спорта в мире. Этот спорт связан с некоторой опасностью, в т. ч. смертельной.

Опасность, связанная с изделием производства Selle SMP:

- повреждения промежностей;
- повреждения в результате ударов и сдавливания элементами/частями седла;
- разрывы каркаса и/или рамки с образованием острых кромок и точек в результате ударов и/или падений;
- отсоединение седла от системы крепления на раме (напр., подседельного штыря);
- седла из углеродного волокна, как и все другие используемые на

велосипедах компоненты из углеродного волокна, представляют большую опасность при использовании на горном велосипеде.

Данный перечень видов опасности не может быть полным. Базовые правила для использования данного изделия соответствуют правилам здравого смысла. Опасность можно снизить при установке, применении и уходе за изделием по указаниям настоящего руководства.

Гарантия

На это изделие дается гарантия 24 месяца со дня покупки, отмеченного на выданном продавцом фискальном чеке.

Исключения

Гарантия не распространяется на:

- Подверженные износу компоненты.
- Ущерб, вызванный нерадивостью, ошибочным использованием и установкой.
- Ущерб, вызванный использованием не по назначению или использованием, несоответствующим правилам пользования, приведенным в инструкциях по эксплуатации, установке и обслуживанию.
- Небольшие внешние дефекты, не ставящие под угрозу функциональность изделия.
- Ущерб, который был причинен изделию посторонними явлениями.

Работа, выполняемая во время гарантийного срока

Под работой, выполняемой во время гарантийного срока, понимаются исключительно бесплатные ремонт или замена компонентов, признанных имеющими дефект изготовления. Полная или частичная замена седла на другое аналогичное или седло со сравнимыми характеристиками осуществляется исключительно по усмотрению Selle SMP, в любом случае исключено продление срока действия гарантии вследствие осуществления работ или замены.

Примечания

Примечание 1: Подверженные износу компоненты могут быть заменены с отнесением расходов за замену на счет пользователя.

Примечание 2: Поверхностные искажения (абразивный износ, потертости и т.д.) могут появиться, в том числе, при непродолжительном использовании, в особенности на покрытиях светлого цвета (белый, желтый и т.д.). Они должны считаться естественным процессом, произошедшим в результате использования и подверженности атмосферным агентам, на них гарантия не распространяется.

Примечание 3: Все изделия Selle SMP прошли тестовые испытания и гарантируются в пределах и на условиях, предусмотренных стандартами: UNI EN 14764, UNI EN 14765, UNI EN 14766, UNI EN 14781.

Примечание 4: 15 %-ное колебание массы в большую или меньшую сторону относительно номинального значения обуславливается ремесленной обработкой компонентов и должно считаться абсолютно нормальным явлением.

Гарантия утрачивает свою силу в случаях несоблюдения условий, указанных в данном документе.

Не разрешается вносить в эту гарантию изменения какого-либо характера.

Подлинный текст этой гарантии написан на итальянском языке, при возникновении любого сомнения в толковании необходимо ссылаться именно на него.

Языком подлинника настоящего руководства является итальянский язык. Вариант на итальянском языке должен использоваться при возникновении любых сомнений в интерпретации.

S E L L E
SMP
S I N C E 1 9 4 7

Selle SMP
Via Einstein, 5
35020 Casalserugo (Padova)
Tel. +39 049 643966
Fax +39 049 8740106
info@sellesmp.com
www.sellesmp.com