


Инструкция
по использованию
подгузников и трусиков
Gloryes!



WWW.GLORYES.RU

Поздравляем!

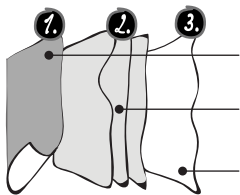
Добро пожаловать в клуб самых любящих, заботливых и мудрых мам и пап! Сделав выбор в пользу безвредной, суперэкологичной и экономной продукции **GlorYes!**, Вы встали на путь идеальной заботы о Вашем малыше! Чтобы получить максимальную пользу от **GlorYes!**, внимательно ознакомьтесь с правилами использования продукции. Также море дополнительной информации Вы найдете на нашем сайте: **www.gloryes.ru**

Мы будем рады Вашим отзывам!

WWW.GLORYES.RU



СТРУКТУРА ПОДГУЗНИКА



Внешний слой
непромокаемый тонкий
трикотаж ИЛИ мягкий плюш

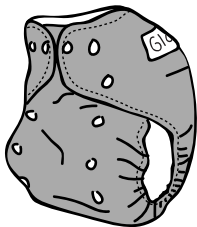
Вкладыш
впитывающая микрофибра (3 слоя)

Внутренний слой
микрофлис ИЛИ натуральный бамбук

ПОДГУЗНИКИ GlorYes!

1. Классический подгузник


Дольше остается сухим
Быстро сохнет
Экономный



2. Бамбуковый подгузник

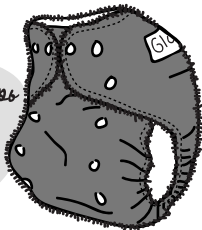
Заживляющие свойства
Практически не пахнет
Экологичный

Бамбуковый угольный подгузник



3. Плюшевый подгузник

Пушистый и мягкий на ощупь
(очень нравится малышам)
Дольше остается сухим
Быстро сохнет



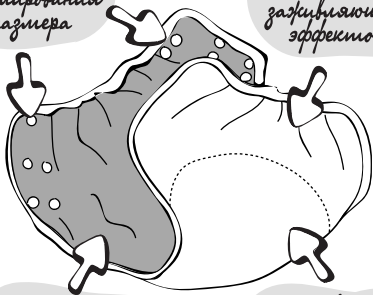
ТРУСИКИ

для приучения к горшку

Eco

Кнопки для
регулирования
размера

100% бамбук с
заживляющим
эффектом



Непромокаемый
дышащий
внешний слой

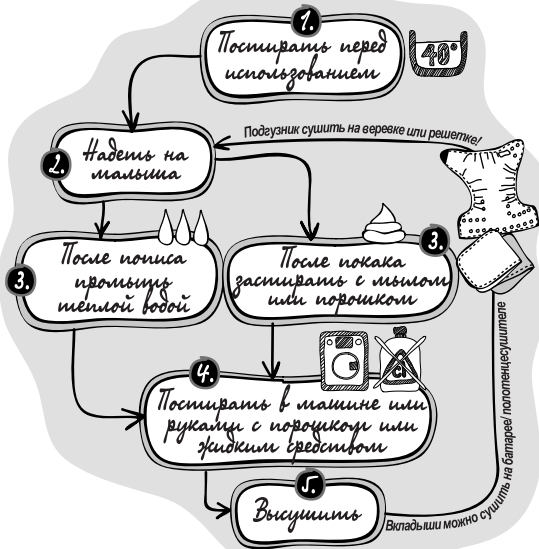
Впитывающий
слой в области
ласточки

Внимание! Трусики не являются заменой подгузникам!

КАК ДЕЙСТВУЮТ ТРУСИКИ?

Натуральный внутренний бамбуковый слой остается влажным и помогает малышу быстрее приучиться к горшку. А непромокаемый внешний слой трусиков защищает мягкую мебель и одежду от намокания.

Как ухаживать за подгузниками и трусиками



Ручная / машинная стирка при t не выше 40°



Разрешен отжим на высоких оборотах в машине



Запрещены хлорсодержащие отбеливатели



Запрещено гладить

РЕШЕНИЕ ВОЗМОЖНЫХ ПРОБЛЕМ

- 1. Проблема 1: Подгузник не впитывает влагу, влага не проходит внутрь подгузника и вытекает**

Решение: не стирайте подгузник мылом. Мыло можно применять только для застирывания сразу после использования подгузника, а затем подгузник нужно постирать в машине или руками с детским или другим порошком или жидким средством. Также эта проблема может возникнуть, если использовать присыпку или много крема под подгузник. Если подгузник перестал впитывать, то постирайте его с порошком или жидким средством 1-2 раза, и впитываемость восстановится.

Не используйте присыпку! А крем допускается использовать только в небольшом количестве.

- 2. Проблема 2: Подгузник давит вокруг ножек**

Решение: не застегивайте дополнительные кнопки, т. к. они предназначены для новорожденных и худеньких малышей. Если с незастегнутыми кнопками подгузник протекает, то уменьшите высоту подгузника на 1 уровень.

- 3. Проблема 3: Нарушен непромокаемый внешний слой. Подгузник стал протекать**

Решение: не стирайте подгузник при высокой температуре (60-90 градусов). Не сушите его на батарее и полотенцесушителе (однако вкладыш сушить таким способом можно). Не гладьте и не отпаривайте подгузник.

При правильном уходе подгузник прослужит долгое время и станет незаменимым помощником маме!

КОНТАКТЫ



GLORYES.RU@GMAIL.COM

+79129069552
+7(3463)215025



*Основание
онлайн :)*

VK.RU/GLORYES



ODNOKLASSNIKI.RU/GLORYES

FACEBOOK.COM/GLORYES



*Посмотрите
видео здесь*



YOUTUBE.COM/GLORYES

WWW.GLORYES.RU