









## Калевочная серия

МОДЕЛЬ		Размер ДП	Модель стекла
<b>НОВЫЙ СТИЛЬ ТОН 2, 5</b>  Ст.Нов.Стиль: бронза, пескоструй, инверсия			<b>Новый Стиль</b>
		ДГ 600-900	5388
		ДО 600-900	6288
		Нестандартов нет	
<b>НОВЫЙ СТИЛЬ ТОН 23</b>  Ст.Нов.Стиль: сатин, фреза			<b>Новый Стиль</b>
		ДГ 600-900	6474
		ДО 600-900	6996
		Нестандартов нет	
<b>ПРАГА ТОН 2, 5</b>  Ст.Прага: бронза, пескоструй, инверсия			<b>Прага</b>
		ДГ 600-900	5454
		ДО 600-900	6762
		Нестандартов нет	
<b>Пронто-К ТОН 30,35,38, 42,45</b>			<b>Вива, Милтон</b>
		ДГ 400	5568
		ДГ 600-900	6120
		ДО 400	6720
		ДО 600-900	7392
		Нестандарт 2100, 2200, 2300 +30%	
<b>КАЛИНА-К ТОН 30,35,38, 42,45</b>  Ст.Лири: Ст.Лондон: сатинат светлый, фреза Ст.Гелиос: бронза, фреза, 3D гравировка Ст.Лирия: сатинат светлый, фреза, 3D наливка Ст.Дамаск: сатин свет.рис.наливка золото/ бронза рис.наливка золото/бронза прозрачная			<b>Лири, Дамаск, Лондон, Гелиус, Лирия</b>
		ДГ 400	5784
		ДГ 600-900	6360
		ДО 400	6660
		ДО 600-900	7320
		Нестандарт 2100, 2200, 2300 +30%	
<b>Кантри-К ТОН 30,35,38, 42,45</b>  Ст.Лири: Ст.Лондон: сатинат светлый, фреза Ст.Лирия: сатинат светлый, фреза, 3D наливка Ст.Узор: Сатин свет. наливка Ст.Решетка: сатин светлый, фреза			<b>Лири, Решетка, Лондон, Лирия, Узор</b>
		ДГ 400	5568
		ДГ 600-900	6120
		ДО 400	6276
		ДО 600-900	6900
		Нестандарт 2100, 2200, 2300 +30%	
<b>Мишель-К ТОН 30,35,38, 42,45</b>  Ст.Лири:			<b>Лири, Лирия, Прима</b>
		ДГ 400	5892
		ДГ 600-900	6480
		ДО 400	6876
		ДО 600-900	7560
		Нестандарт 2100, 2200, 2300 +30%	