


# ШКОЛА СЕМИ ГНОМОВ

ЗАНЯТИЯ С РЕБЕНКОМ ОТ РОЖДЕНИЯ ДО ГОДА

## КВАДРАТИК И КРУЖОК







## Игрушки — это дело серьезное

Вашему ребенку скоро исполнится год. К этому возрасту малыш многому научился. Он уже хорошо различает предметы по цвету, форме, величине; его действия становятся все более скоординированными; он пытается выполнять различные осмысленные действия с игрушками и предметами. В это время ребенок начинает экспериментировать с предметами: открывать, закрывать, засовывать, вынимать, собирать, разбирать и так далее. Очень важно обеспечить малыша необходимыми развивающими игрушками и направить свои усилия на развитие у него именно тех навыков и умений, которые начинают активизироваться в этом возрасте. Следует отметить, что умелый выбор дидактических игрушек и книг во многом определяет успешное развитие малыша. Важно, чтобы занятия и развивающие игрушки немного опережали умения ребенка. Одинаково бесполезно, когда занятия слишком сложны или слишком просты для маленького исследователя.

Какие игрушки рекомендуется приобрести для ребенка 10–11 месяцев для развития восприятия цвета, формы и размера?

1. Разнообразные пирамидки.
2. Вкладышающиеся емкости.
3. Коробочка с отверстиями различной формы и геометрические тела-вкладыши.
4. Рамки и вкладыши Монтессори.
5. Кубики.

## Игры-занятия с игрушками

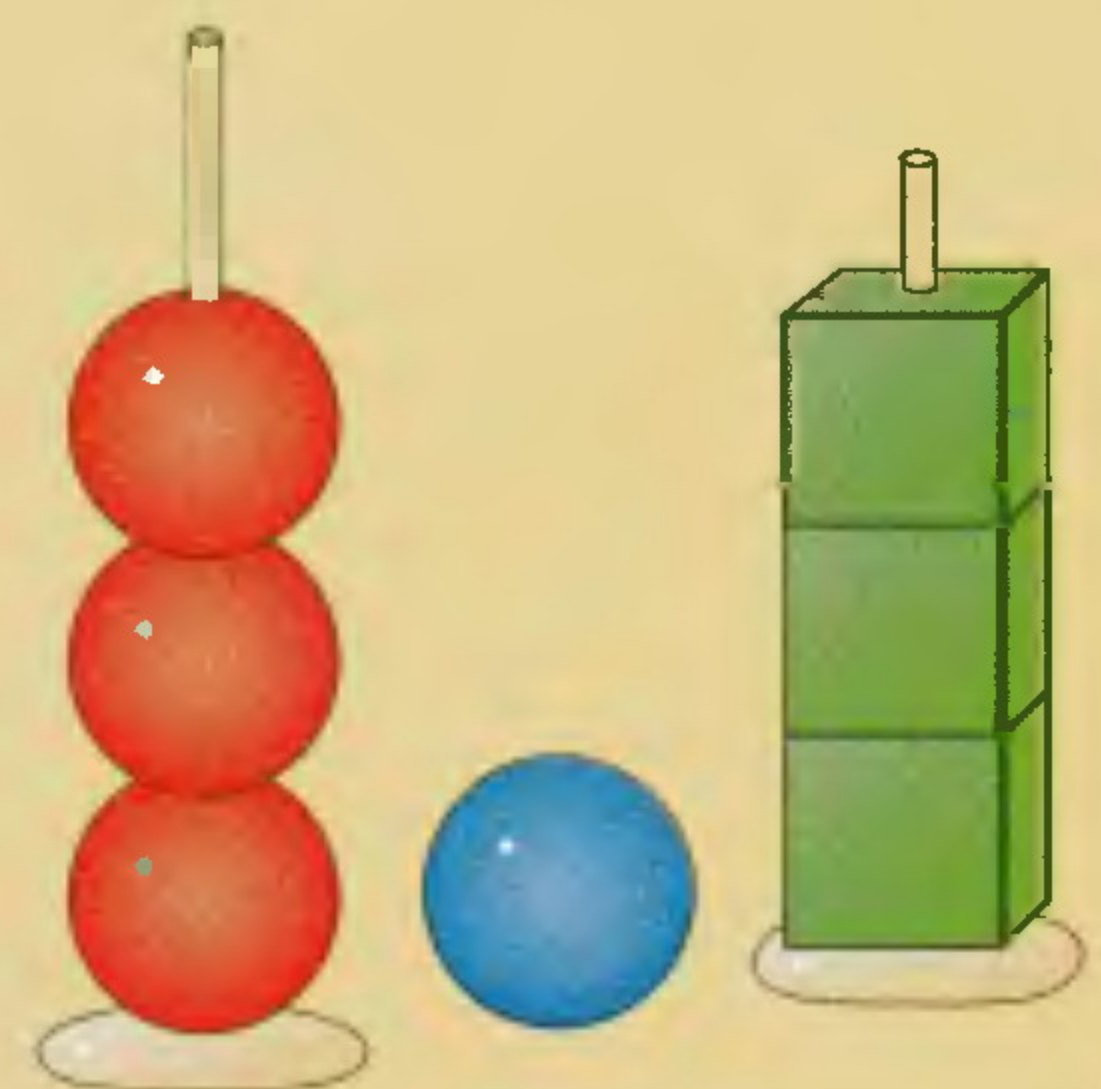
**Занятие с пирамидкой (1).** Для занятия понадобится конусообразная пирамидка из 3–5 колец с толстым конусообразным стержнем. Эта

игрушка обучает ребенка снимать и надевать кольца пирамидки в определенной последовательности: сначала самое большое кольцо, затем поменьше, потом еще меньше и так далее. В результате таких игр у ребенка развивается мелкая моторика рук (снимает – надевает кольца на стержень) и восприятие размера (больше – меньше).




**Занятие с пирамидкой (2).** Для занятия понадобятся одинаковые конусообразные пирамидки четырех основных цветов: красная, синяя, желтая и зеленая. Пирамидки должны состоять из 3–5 колец, не больше. Ребенок учится собирать пирамидку заданного цвета, выбирая из общей кучки кольца нужного цвета. В результате таких игр у ребенка развивается мелкая моторика рук, восприятие размера и цвета, умение группировать предметы по цвету.

**Занятие с пирамидкой (3).** Для занятия понадобятся пирамидки из геометрических фигур (шариков, кубиков, цилиндров) четырех основных цветов, по 3–5 фигурок каждого цвета. Ребенок учится собирать пирамидку заданного цвета (то есть, к примеру, собрать красную пирамидку); заданной формы (например, собрать пирамидку из шариков); заданных цвета и формы (собрать красную пирамидку из шариков). Более сложное задание — составить пирамидку по образцу (то есть ребенок, глядя на пирамидку, собранную взрослым, собирает точно такую же). Это задание, конечно, уже для двухлетнего ребенка — годовалый малыш с этим не справится. В результате таких игр у ребенка развивается мелкая моторика рук, восприятие цвета, размера и формы, умение группировать предметы, умение составлять пирамидку по образцу, что говорит о высоком уровне развития мышления.




**Занятие с чудесным ящичком.** Для занятия понадобится ящичек с отверстиями различной формы в крышке и геометрические тела-вкладыши. Желательно, чтобы отверстия были сле-



























































► Со 2-й стр. обложки

дующей формы: круг большой, круг маленький, квадрат, прямоугольник, треугольник большой и треугольник маленький. А геометрические тела-вкладыши должны быть такими: куб, шар, брусок, цилиндр, треугольная призма, тетраэдр. При этом нужно, чтобы цилиндр можно было просунуть как в круглое, так и в прямоугольное отверстие; призму — как в треугольное, так и в прямоугольное отверстие.

Эту игрушку хотелось бы выделить особо — она чрезвычайно полезна и интересна годовалому ребенку. Обязательно постарайтесь ее приобрести.



**Занятие с вкладными емкостями.** Различные вкладывающиеся друг в друга емкости — простая и полезная игрушка. Детям очень нравится опускать небольшие предметы в емкость, вынимать, опрокидывать, вкладывать маленькую емкость в большую, строить башенки.

**Занятие с кубиками.** Ну и конечно — кубики. Сядьте рядышком на коврик и покажите малышу, как вы умеете строить башни из кубиков. Скорее всего, ребенок попытается сделать то же самое либо с удовольствием разломает ваше сооружение. Это не столь важно. Главное — в конце концов, может, не сегодня и не завтра, но он построит свою башню. Помните, что составить пирамидку из трех кубиков — это огромное достижение для ребенка 11–12 месяцев.

Для тех, кто хочет знать больше, рекомендуем прочитать книгу Л.Н. Павловой «Развивающие игры-занятия с детьми от рождения до трех лет». — М.: Мозаика-Синтез, 2004.

ребенка умения различать предметы по цвету, форме и величине — именно эти умения активно развиваются в годовалом возрасте. Раскрывая перед малышом очередную картинку, вопросами вовлекайте его в активное рассматривание: Покажи, где гномик? Где красный гномик? Где синий? Где у лошадки хвостик? Как лошадка ржет? И так далее.



Рассмотрев очередную картинку, обратите внимание малыша на то, что рисунок не полностью раскрашен, и предложите ему его украсить. Дайте ребенку на выбор две картонные детали, одна из которых подходит к рисунку, — пусть малыш выберет нужную. Приложите выбранную деталь к картинке, чтобы малыш увидел, что деталька действительно подходит или не подходит. Когда ребенок научится уверенно выбирать нужную деталь среди нескольких, можно вклеить их в книгу.



### Что такое «Школа Семи Гномов»

«Школа Семи Гномов» — это комплексная система познавательного развития ребенка. В «Школе Семи Гномов» предусмотрено по 12 книг для каждого года жизни ребенка: для каждого возраста свой цвет, свой гномик, свой герой. Например, для детей от рождения до года все книги в «Школе Семи Гномов» имеют фиолетовые обложки. На следующий год вам понадобятся книги для детей в возрасте от 1 года до 2 лет. Это также двенадцать книг, но только в синих обложках. И так далее, по 12 книг на каждый год обучения ребенка-дошкольника. Можно смело утверждать, что выпускники «Школы Семи Гномов» будут хорошо подготовлены к школе и не будут иметь затруднений при поступлении в 1-й класс.

**Желаем успехов Вам и Вашему малышу!**



### Как работать с книгой

Книга «Квадратик и кружок», которую вы держите в руках, предназначена для развития у





## ШКОЛА СЕМИ ГНОМОВ —

это комплексная система занятий с ребенком от рождения до поступления в школу, по 12 красочных развивающих пособий на каждый год жизни ребенка-дошкольника. Для каждого возраста свой цвет, свой гномик, свои книги.

Так, например, у всех книжек для детей в возрасте 0–1 лет фиолетовые обложки. Семь лет до школы — семь цветов радуги. Пособия разработаны в соответствии с современными образовательными стандартами и будут полезны как родителям, так и специалистам: воспитателям, методистам, гувернерам.

## ШКОЛА СЕМИ ГНОМОВ

ПЕРВЫЙ ГОД 11.08

### КВАДРАТИК И КРУЖОК

Занятия с ребенком от рождения до года

Автор **Дарья Денисова**

Художник **Л. Люскин**

Обложка **А. Чукавин**

Художественный редактор

**Т. Чижкова**

Редактор **А. Дорофеева**

Компьютерная графика, верстка

**Ю. Курылева, Р. Нафиков**

Корректор **И. Васильева**

Приобрести книги

«Школы Семи Гномов»

можно в магазине

при издательстве по адресу:

123308, г. Москва,

ул. Мневники, д. 7, корп. 1,

тел. (499) 728-36-10

(многоканальный)

[www.msbook.ru](http://www.msbook.ru)

Проезд: м. «Полежаевская»,

авт. 48, 800, 271,

до остановки «МЖК Атом»

1 ГОД 2 ГОД 3 ГОД 4 ГОД 5 ГОД 6 ГОД 7 ГОД



### Подписной индекс

по каталогу

«Роспечать» 82912

«Почта России» 24620

Подписаться на книги «Школы Семи Гномов»

можно с любого месяца во всех почтовых отделениях России

По вопросам оптовых закупок обращайтесь в издательство «Мозаика-Синтез»

Тел.: (499) 946-38-05; e-mail: [info@msbook.ru](mailto:info@msbook.ru); <http://www.msbook.ru>



ИЗДАТЕЛЬСТВО  
МОЗАИКА-  
СИНТЕЗ

Сертификат № 77.ФЦ.15.953.П.000146.04.04.

Подписано в печать 14.04.08. Тираж 10000 экз. Зак. №713

Отпечатано на ОАО «Фабрика офсетной печати №2»

141800, г. Дмитров, Московская обл., ул. Московская, 3.

ISBN 978-5-86775-224-8



9 785867 752248

© «Мозаика-Синтез»







