



Олимпийские игры





Для того чтобы знакомство с Олимпийскими играми прошло интересней и продуктивней, предлагаю в течение проведения олимпийских игр создавать с ребенком книгу-кармашки. В процессе создания книги малыш будет выполнять различные творческие и не только упражнения, а в странички-кармашки сможет сложить всевозможные печатные материалы по теме.

Для создания такой книги понадобятся плотные листы для черчения размером 30 *30 см для обложки книги и 30 *42 см для страничек-кармашков.


Для создания страничек-кармашков необходимо согнуть часть листа шириной 12 см - получившийся кармашек зафиксировать с двух сторон степлером. То же самое проделать с другими страничками. С помощью дырокола сбоку проделать дырочки и скрепить обложку со страничками толстой ниткой или ленточкой.

Обложка книги – вырезать, раскрасить и приклеить на обложку.

Олимпийские игры



Лист-кармашек 1. Наклейка на кармашек – вырезать и наклеить.



История Олимпийских игр



Возникли Олимпийские игры много-много лет назад.
Их родиной является Древняя Греция.




Каждые Олимпийские игры превращались в праздник для народа. Давай и мы с тобой повеселимся! Будем петь, танцевать, прыгать, бегать! Обрати внимание, что древние греки участвовали в олимпийских соревнованиях голыми, тем самым подчеркивая красоту и силу своих тел!









Победителей Олимпиады очень почитали. В качестве награды на их головы надевали лавровый венок.



Такие венки делали из веточек дерева лавра, растущего в Греции.
Сейчас мы добавляем лавровые листья в блюда, чтобы придать им особенный вкус.
Рассмотри листочки лавра, понюхай – нравится ли тебе запах?
Давай попробуем сделать олимпийский лавровый венок.

Заготовки для лаврового венка. Ободок и листья вырезать. Листики приклеить на ободок.





Во время проведения античных Олимпийских игр, так же как и сейчас существовала традиция зажигания Олимпийского огня




Олимпийский огонь служил напоминанием о подвиге Прометея, по легенде похитившего огонь у Зевса и подарившего его людям.

В античные времена участвовать в Олимпийских играх разрешалось только мужчинам!



Женщинам запрещалось не только участвовать, но и даже наблюдать за Олимпийскими играми. Исключение в античные времена делалось только для жриц богини Деметры (богиня плодородия). Если на стадионе обнаруживали женщину, ее ждало суровое наказание.

Миф о женщине на Олимпийских играх



Однажды женщина, чьи муж, брат и отец, были Олимпийскими чемпионами, занимающаяся тренировками своего родного сына, и желающая увидеть его выступление на Олимпийских играх, пробралась на игры в виде тренера.

Тренеры присутствовали на поле отдельно, они наблюдали за своими подопечными. Чтобы ее не опознали как женщину, которая посмела нарушить древнейший закон, она переделалась в тренерскую мужскую одежду и стала рядом с тренерами, с волнением наблюдая за сыном.

И когда ее сына объявляли Олимпийским чемпионом, то чего она так упорно и долго ждала, она не выдержала и выбежала на поле.

Мать побежала через все поле сыну, чтобы первой поздравить его с такой почетной победой. По дороге мужская одежда с нее упала, и все увидели, что на стадионе — женщина.

Судьи были в очень трудном положении. По закону, ее ждало суровейшее наказание, но ведь она — жена, сестра и дочь, а к тому же еще теперь и мать олимпийских чемпионов!

И поэтому, за то, что она являлась женой и матерью чемпионов, ее пощадили, но с этого дня было введено новое олимпийское правило — теперь на стадионе, не только спортсмены, но и их тренеры должны присутствовать на поле абсолютно голыми, чтобы предотвратить подобные ситуации в будущем.

Миф о возникновении Олимпийских игр



Однажды один из величайших героев Древней Греции по имени Геракл получил задание очистить скотный двор царя Авгия.

Авгий владел огромными стадами, и он предложил Гераклу очистить за один день весь огромный скотный двор, за это он пообещал подарить Гераклу десятую часть своих стад.


Авгий был уверен, что это задача никому не под силу.

Геракл в своей жизни совершил множество подвигов и потому и на этот раз справился с работой. Он сломал с двух противоположных сторон стену, окружавшую скотный двор, и отвел в него воду двух рек. Вода этих рек в один день унесла весь навоз со скотного двора, а Геракл опять сложил стены. Когда герой пришел к Авгию требовать награды, то царь не отдал ему обещанного.

Страшно рассердился тогда Геракл. Спустя некоторое время он собрал войско и победил царя Авгия.

Одержав победу, собрал Геракл всю богатую добычу, принес жертвы олимпийским богам и учредил в честь своей победы Олимпийские игры, которые с тех пор справлялись всеми греками каждые четыре года на священной равнине, обсаженной самим Гераклом оливами, посвященными богине Афине-Палладе.


Лист-кармашек 2. Наклейка на кармашек – вырезать и наклеить.



Олимпийские атрибуты









На белом флаге олимпийских игр расположены 5 переплетенных между собой колец разных цветов – голубого, черного, красного, желтого и зеленого цветов.

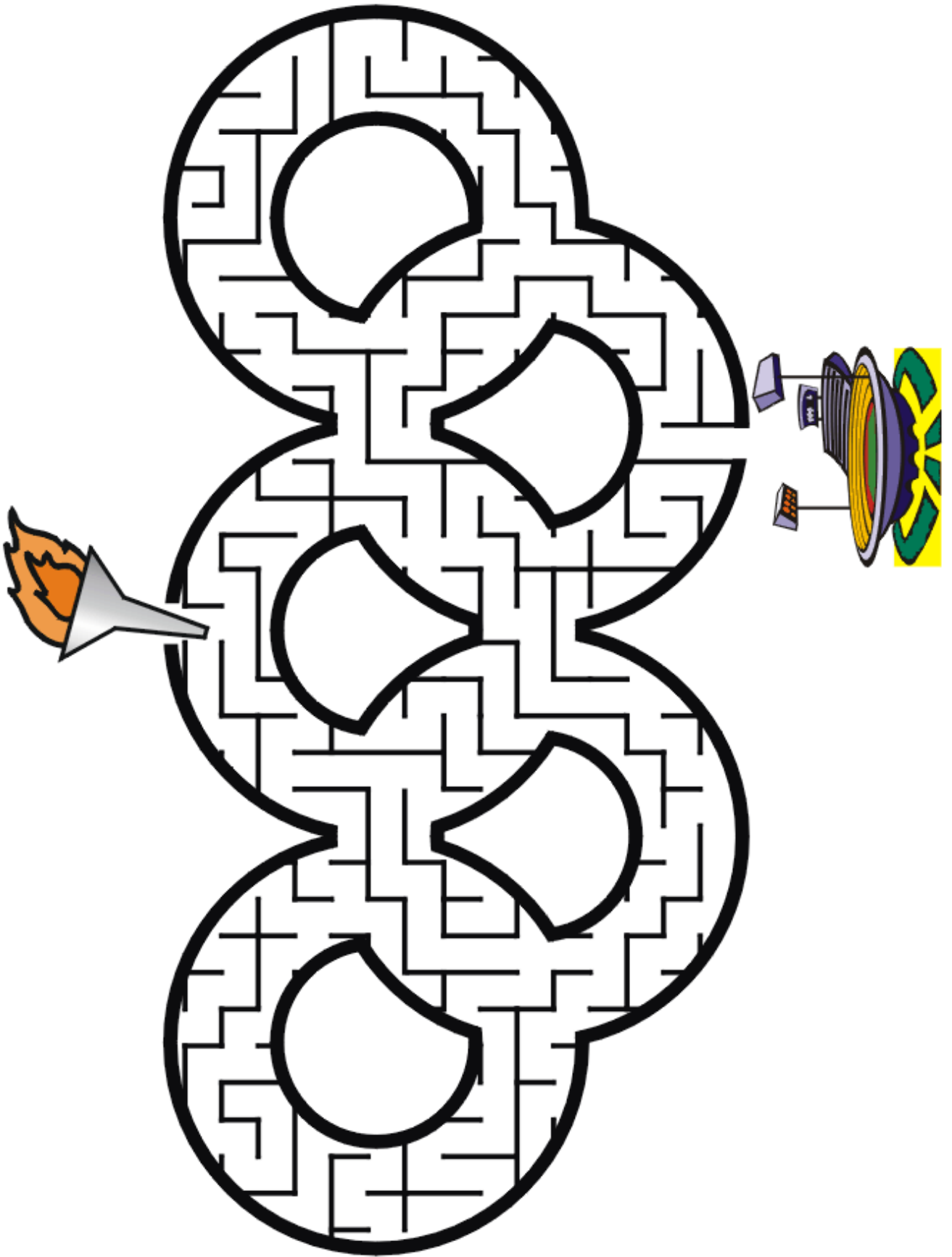


Кольца символизируют пять частей света, страны которых участвуют в олимпийском движении: **Европа** — синий, **Африка** — чёрный, **Америка** — красный, **Азия** — жёлтый, **Австралия** — зелёный. Шесть цветов (вместе с белым фоном полотна) скомбинированы так, что представляют собой национальные цвета всех без исключения стран мира.


Аппликация – предложите малышу вырезать кружочки (или вырежьте сами) и наклеить их на нужные места на кольцах.







Предложите малышу раскрасить кольца в соответствии с образцом. Обсудите с ним, какую часть света символизирует каждое кольцо.



Олимпийский огонь – один из самых главных символов Олимпиады.





Олимпийский огонь зажигают в Олимпии (Греция), за несколько месяцев до открытия игр.

Зажигают огонь от солнечных лучей с помощью специального зеркала. Затем огонь доставляют в город проведения Олимпийских игр. Обычно используют факел, который несут бегуны, передавая его друг другу по эстафете. Кроме основного факела, от олимпийского огня зажигают и специальные лампы, предназначенные для хранения огня на случай, если основной факел (или даже огонь на самих играх) погаснет по той или иной причине.

Предложите малышу раскрасить факел или сделать аппликацию с помощью пластилина/цветного песка/манки/соли.







Олимпийские виды спорта

(зимние)



Предложите малышу самому вырезать карточки со спортсменами. Обсудите вместе виды спорта, попробуйте вместе изобразить каждого спортсмена.



ФИГУРНОЕ КАТАНИЕ



СНОУБОРД



ХОККЕЙ



БОБСЛЕЙ



БИАТЛОН



КОНЬКОБЕЖНЫЙ СПОРТ



ЛЫЖНЫЙ СПОРТ



ПРЫЖКИ НА ЛЫЖАХ



САННЫЙ СПОРТ



СКЕЛЕТОН

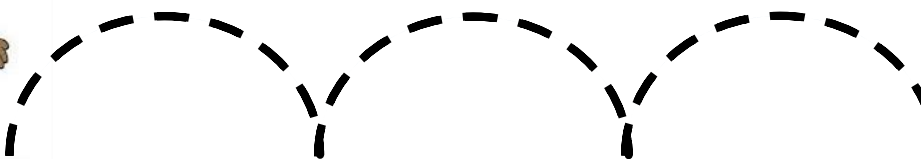
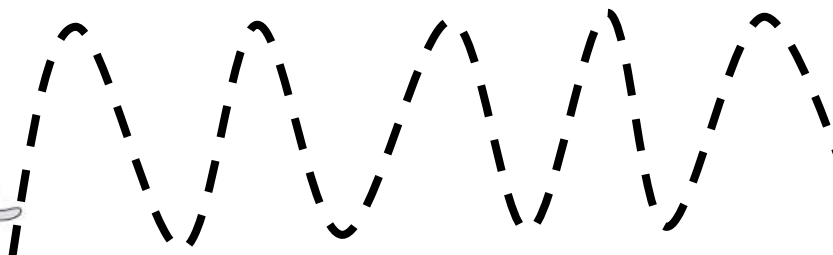
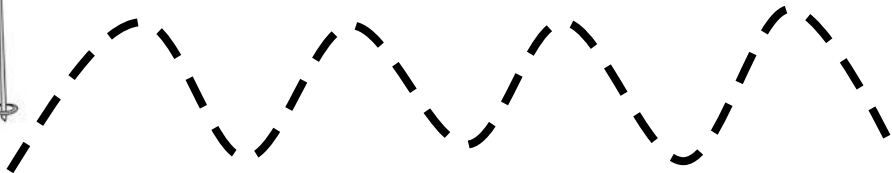


ФРИСТАЙЛ


Найди каждому спортсмену пару



Помоги спортсменам добраться до медалей



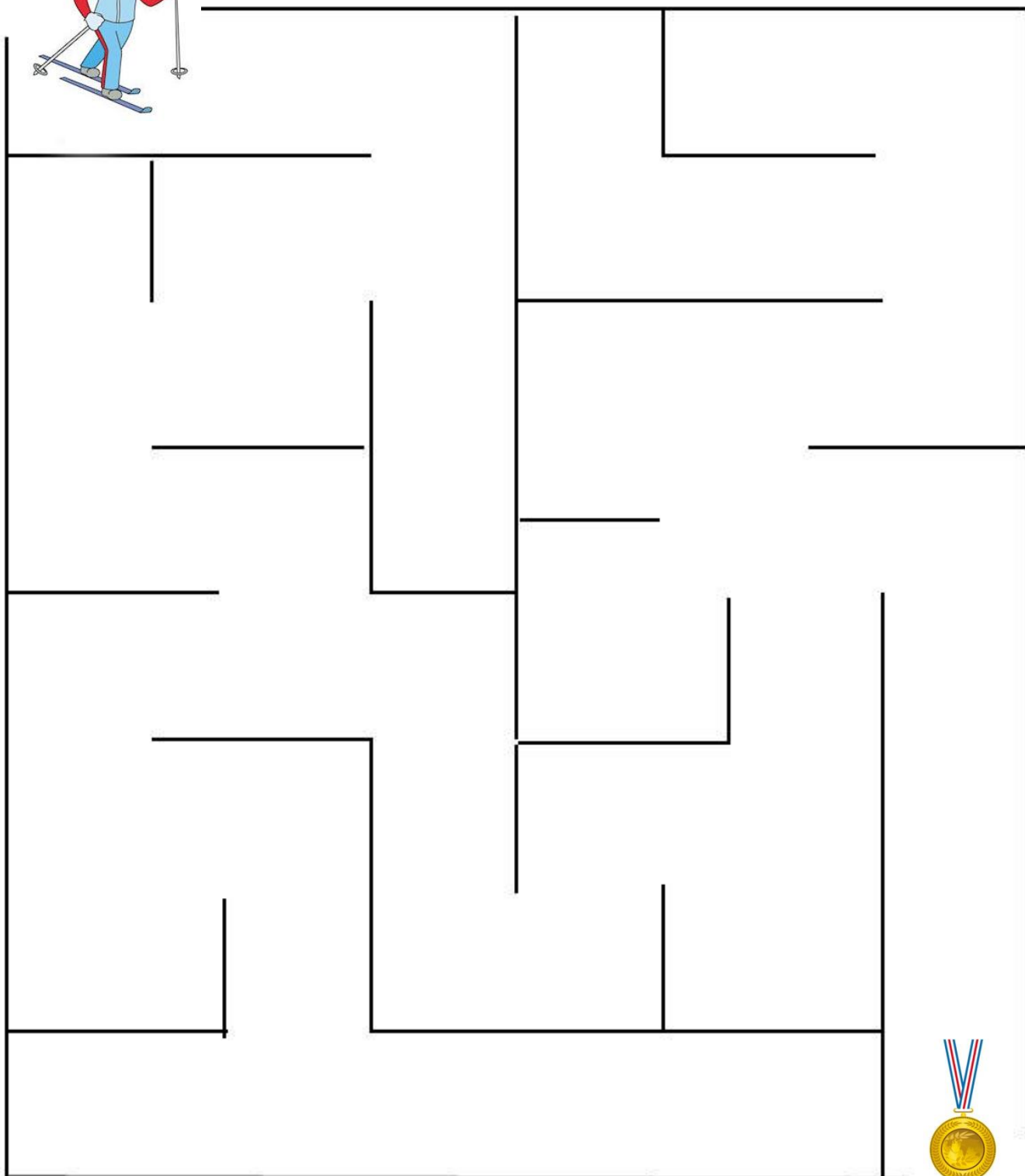
Разрежьте карточки со спортсменами пополам различными способами и предложите ребенку собрать спортсменов. Во время игры вспоминайте название вида спорта, спортивные аксессуары.



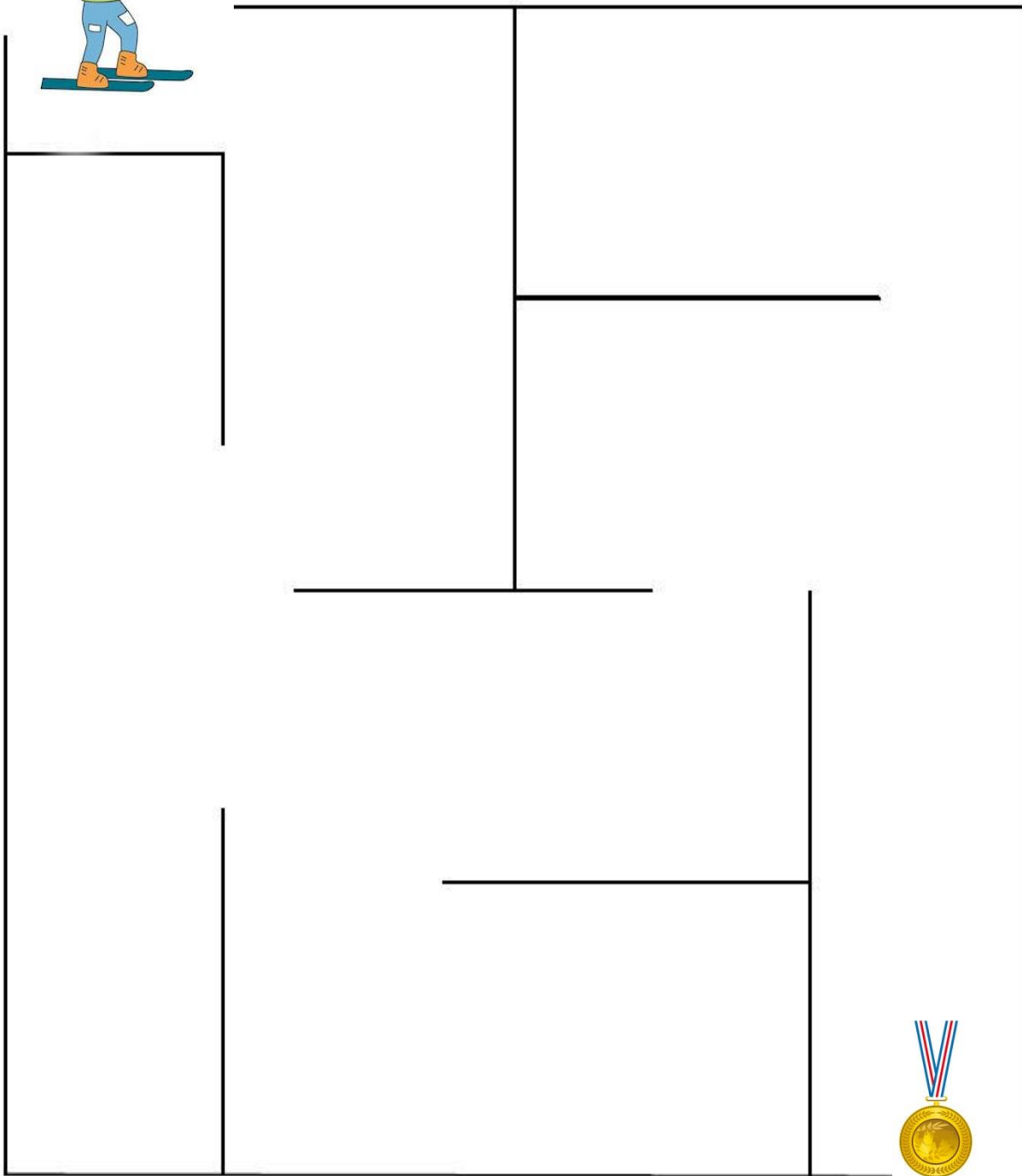
Проследуй за олимпийским огнем



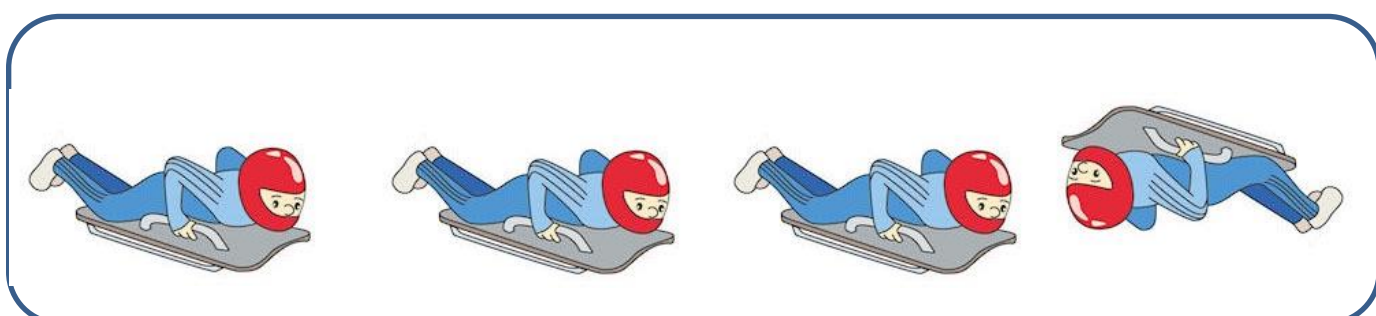

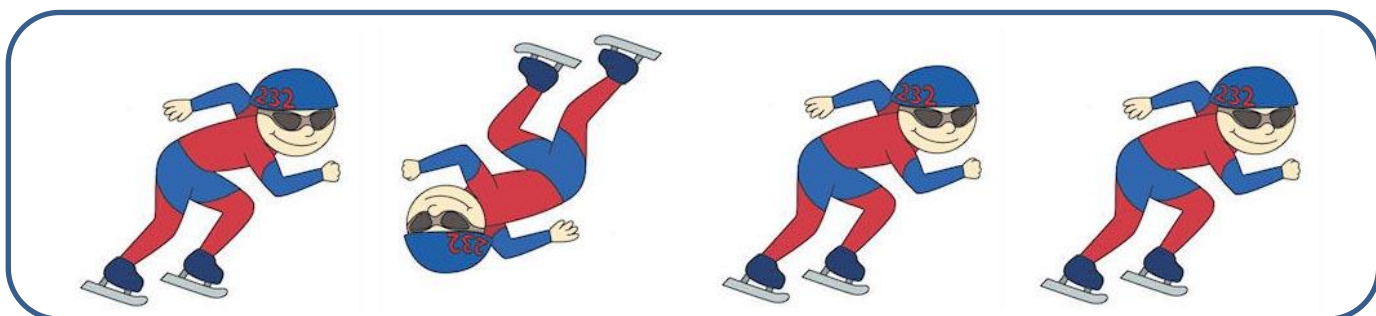


Помоги лыжнику первым прийти к финишу и получить медаль





Помоги биатлонисту пройти трассу как можно быстрее

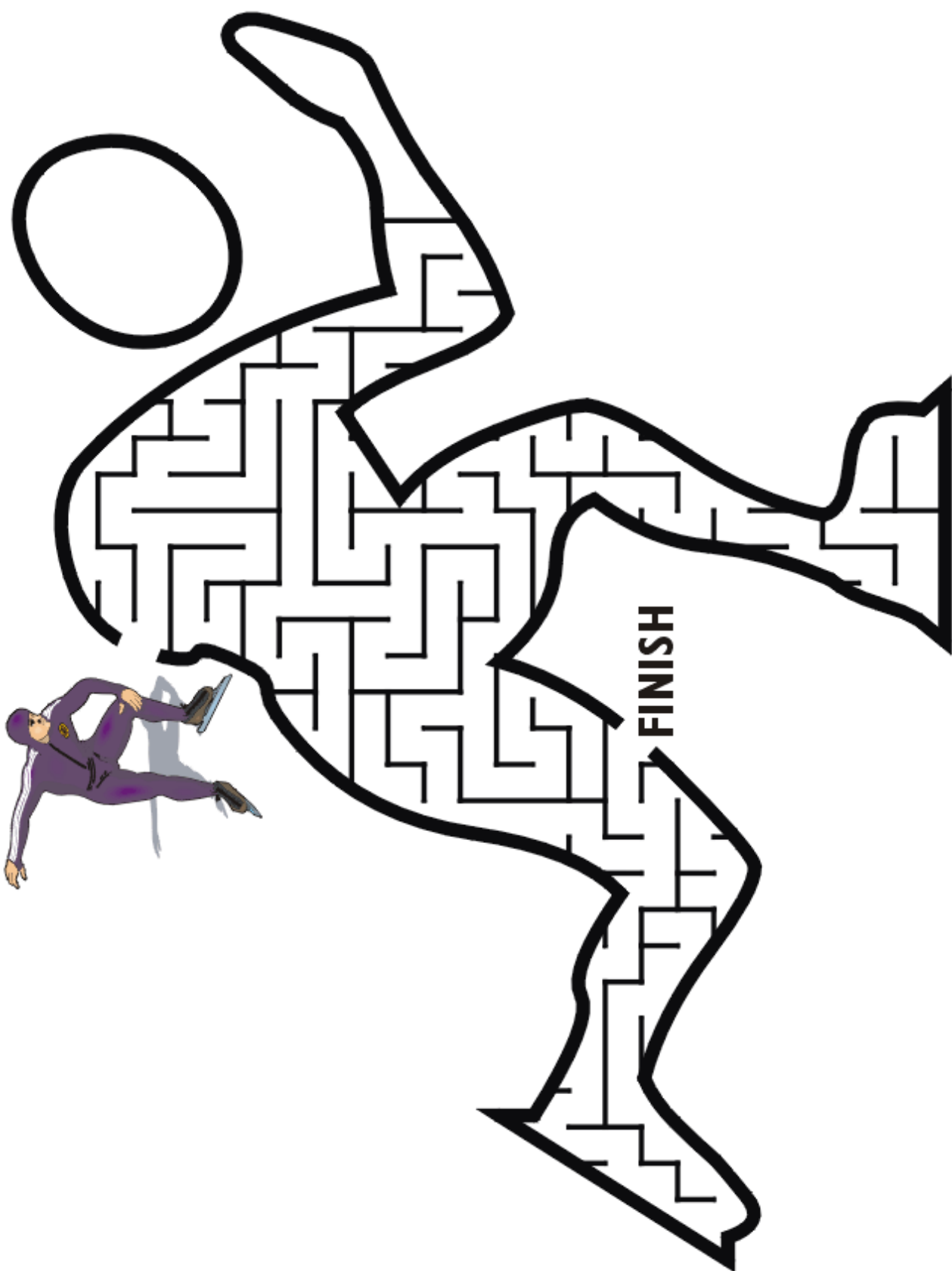


Кто лишний в каждом ряду? Почему?






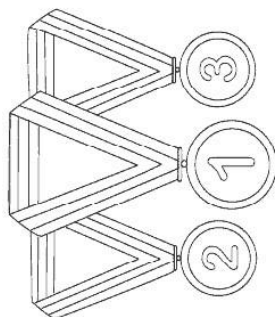




Лист-кармашек 4. Наклейка на кармашек – вырезать и наклеить.



Олимпийские победы



Быстрее! Выше! Сильнее!



Девиз Олимпийских игр!

Расскажите ребенку о смысле каждого слова в девизе и о смысле девиза в целом.

Поместите этот листок на доске или холодильнике, чтобы можно было регулярно отмечать и подсчитывать медали.

РОССИЯ

Bronze	Gold	Silver
3 3 3 3 3	1 1 1 1 1	2 2 2 2 2
3 3 3 3 3	1 1 1 1 1	2 2 2 2 2
3 3 3 3 3	1 1 1 1 1	2 2 2 2 2
3 3 3 3 3	1 1 1 1 1	2 2 2 2 2
3 3 3 3 3	1 1 1 1 1	2 2 2 2 2
3 3 3 3 3	1 1 1 1 1	2 2 2 2 2
3 3 3 3 3	1 1 1 1 1	2 2 2 2 2
3 3 3 3 3	1 1 1 1 1	2 2 2 2 2
3 3 3 3 3	1 1 1 1 1	2 2 2 2 2
3 3 3 3 3	1 1 1 1 1	2 2 2 2 2
Total: ____	Total: ____	Total: ____


Расскажите ребенку о значении олимпийских медалей и предложите ему вырезать медальки. Их можно повесить на веревочку и наградить ими любимые игрушки.



Посмотри внимательно на спортсменов и определи, кто из них какую медаль заслужил? Почему? Соедини спортсменов с соответствующей медалью.



Лист-кармашек 5. Наклейка на кармашек – вырезать и наклеить.



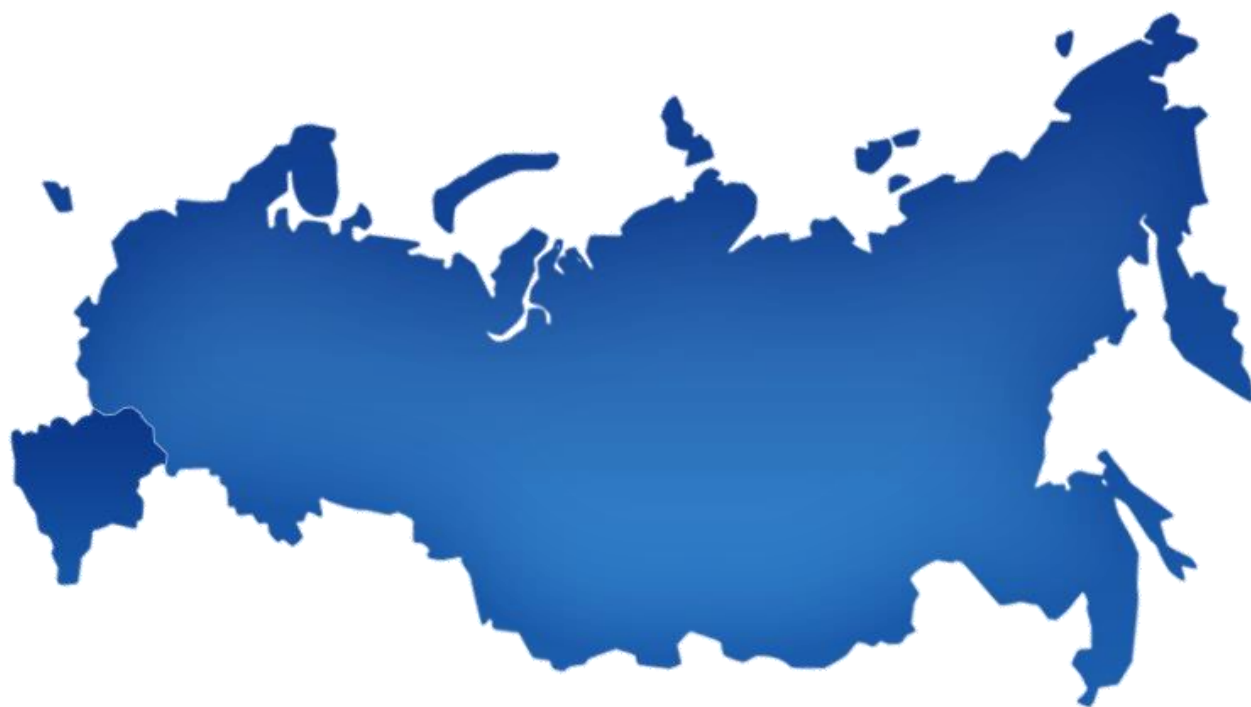
Место проведения игр



Каждые Олимпийские игры проводятся в новом городе




Нынешние Олимпийские игры пройдут в городе Сочи, который находится на юге нашей страны – России.





Раскрась флаг России

Лист-кармашек 6. Наклейка на кармашек – вырезать и наклеить.



Талисманы Олимпийских игр



Талисманами зимних Олимпийских игр в Сочи выбраны Леопард, Белый Мишка и Зайка.



Считается, что талисманы отражают дух страны-хозяйки игр, приносят удачу спортсменам и способствуют поддержанию праздничной атмосферы.

Вырежи талисманов и посади их в дом Талисманов





Для оформления и украшения информационной доски



Материалы с сайта thecreativdeeworkshop.com







