


ПРЕДШКОЛЬНАЯ ПОДГОТОВКА

Е.Н. Лункина

Прописи

по грамоте
для детей 5-7 лет



ОТ АВТОРА

Большинство детей старшего дошкольного и младшего школьного возраста испытывают трудности при овладении грамотой. Если ребенок плохо различает звуки, не может выделить заданный звук в слове, не улавливает разницу между оппозиционными звуками, возникают сложности с обучением чтению и письму. Освоение грамоты требует умения анализировать звуковой состав слова.

Предлагаемые прописи помогают решить эти задачи. Достигается это тренировочными упражнениями и поэтапным выполнением заданий с постепенным усложнением материала, который дан в определенной последовательности с учетом характерных для русского языка противопоставлений по мягкости — твердости, звонкости-глухости, различных типов слогов и слов, что способствует формированию грамотного письма.

Начинаются «Прописи» с 1-го периода обучения, цель которого — сформировать у малыша умение видеть рабочую строку по горизонтали, саму клетку, а также вертикальные ряды клеток, развить мелкую моторику пальцев руки, подготовив ее к письму.

2-й период обучения начинается со знакомства с гласными буквами 1-го ряда (*а, о, у, ы, э*), сонорными согласными (*л, м, н, р*). Дети учатся писать открытые и закрытые слова, одно- и двусложные слова, схемы слова, делают фонетический разбор.

Цель этого и последующего периода — единицей чтения и письма должен стать слог, а не буква!

3-й период включает знакомство с гласными 2-го ряда (*я, е, ё, ю, и*), с понятием йотирования гласных (*я = ъа, ё = ъо, е = ъэ, ю = ъу*), дифференциацией согласных по твердости — мягкости. Дети читают и пишут слова, делают фонетический разбор.

4-й период посвящен знакомству с парными (по звонкости — глухости) и непарными согласными, с мягким согласным звуком [й'], мягким и твердым знаками.

Как и требует школьная программа, мы сразу приучаем детей выделять гласные буквы красным цветом, твердые согласные — синим, а мягкие согласные — зеленым цветом.

Условные обозначения:

- — точка, с нее начинается письмо цифры
- — направление движения руки
- * — усложненное задание

Цифры на полях — номер задания.

ПРЕДШКОЛЬНАЯ ПОДГОТОВКА

Е.Н. Лункина

Прописи
по грамоте
для детей 5–7 лет

Творческий
Центр


Москва
2009

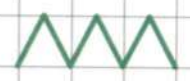
Слоговая таблица

	А	Я	У	Ю	О	Ё	Э	Е	Ы	И
Б	БА	БЯ	БУ	БЮ	БО	БЁ	БЭ	БЕ	БЫ	БИ
В	ВА	ВЯ	ВУ	ВЮ	ВО	ВЁ	ВЭ	ВЕ	ВЫ	ВИ
Г	ГА	ГЯ	ГУ	ГЮ	ГО	ГЁ	ГЭ	ГЕ	ГЫ	ГИ
Д	ДА	ДЯ	ДУ	ДЮ	ДО	ДЁ	ДЭ	ДЕ	ДЫ	ДИ
Ж	ЖА		ЖУ	ЖЮ	ЖО		ЖЭ	ЖЕ		ЖИ
З	ЗА	ЗЯ	ЗУ	ЗЮ	ЗО	ЗЁ	ЗЭ	ЗЕ	ЗЫ	ЗИ
К	КА	КЯ	КУ	КЮ	КО	КЁ	КЭ	КЕ	КЫ	КИ
Л	ЛА	ЛЯ	ЛУ	ЛЮ	ЛО	ЛЁ	ЛЭ	ЛЕ	ЛЫ	ЛИ
М	МА	МЯ	МУ	МЮ	МО	МЁ	МЭ	МЕ	МЫ	МИ
Н	НА	НЯ	НУ	НЮ	НО	НЁ	НЭ	НЕ	НЫ	НИ
П	ПА	ПЯ	ПУ	ПЮ	ПО	ПЁ	ПЭ	ПЕ	ПЫ	ПИ
Р	РА	РЯ	РУ	РЮ	РО	РЁ	РЭ	РЕ	РЫ	РИ
С	СА	СЯ	СУ	СЮ	СО	СЁ	СЭ	СЕ	СЫ	СИ
Т	ТА	ТЯ	ТУ	ТЮ	ТО	ТЁ	ТЭ	ТЕ	ТЫ	ТИ
Ф	ФА	ФЯ	ФУ	ФЮ	ФО	ФЁ	ФЭ	ФЕ	ФЫ	ФИ
Х	ХА	ХЯ	ХУ	ХЮ	ХО	ХЁ	ХЭ	ХЕ	ХЫ	ХИ
Ц	ЦА		ЦУ		ЦО			ЦЕ	ЦЫ	ЦИ
Ч	ЧА		ЧУ		ЧО			ЧЕ		ЧИ
Ш	ША		ШУ		ШО	ШЁ		ШЕ		ШИ
Щ	ЩА		ЩУ			ЩЁ		ЩЕ		ЩИ

I период обучения




1



2



3



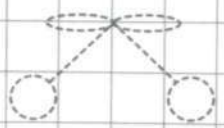
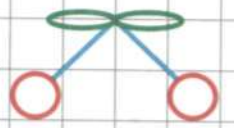
4



5

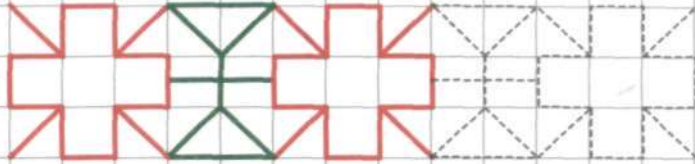


6

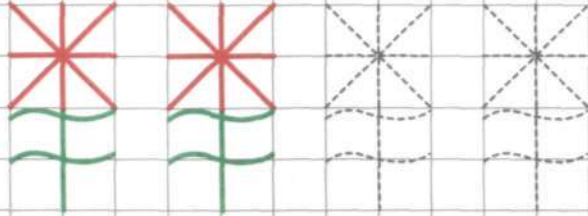


3

7



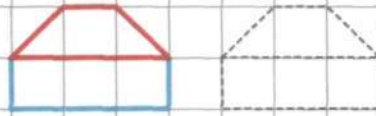
8



9



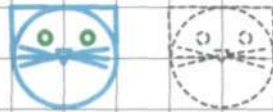
10



11



12



II период обучения



13

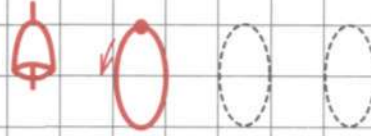
А А А



14



15



16

О О О

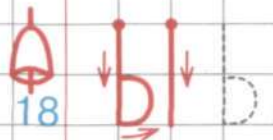


17



А ОУ А ОУ

18



Ы Ы

А О У Ы А О У Ы

19



Э Э Э

20



М М М М

21 М У М У

М Ы М Ы

М А М А

М О М О

М Э М Э

А М А М

У М У М

О М О М

Ы М Ы М

Ә М Ә М

М А М А М А М А

Λ Λ Λ

Λ Λ Λ

Λ А Λ А

Λ О Λ О

Λ У Λ У

Λ Ы Λ Ы

Λ Ә Λ Ә

А Λ А Λ

О Λ О Λ

У Λ У Λ

Ы Λ Ы Λ

Ә Λ Ә Λ

22

23

24

25

7



H H H

HA HA

AH AH

HO HO

OH OH

HУ HУ

УH УH

HЫ HЫ

ЫH ЫH

HЭ HЭ

ЭH ЭH



P P P

PA PA

AP AP

PO PO

OP OP

PУ PУ

УP УP

PЫ PЫ

ЫP ЫP

Р Э Р Э ЭР ЭР

МАЛ МАЛ

МАЛА МАЛА

ЛАМА ЛАМА

МОЛ МОЛ

ЛОМ ЛОМ

МАМА МЫЛА РАМУ

МЫЛО МЫЛО

28

29

III период обучения

Я Я Я

Я Я

НЯ НЯ

ЛЯ ЛЯ

Я НЯ

ЛЯ ЛЯ

30

31

MR MR
PR PR

RM RM
RP RP

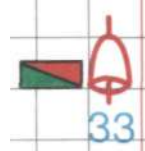
32

AMR
RHA

AMR
RHA

ARM

ARM


33

OH

OH

OH

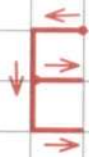
OH

RVO

RVO

OPA

OPA



E E

EM EM

Я EM. Я EM.

MOPE MOPE

MEΛ MEΛ



Ë Ë

ΛËH ΛËH



И И



34



35



36

МЫ

МИ

НЫ

НИ

ЛЫ

ЛИ

РЫ

РИ

37

МА

МЯ

ЛО

ЛЁ

НЭ

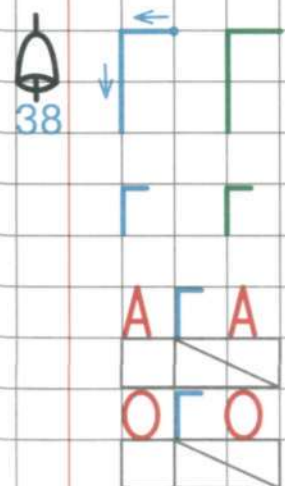
НЕ

РУ

РЮ

IV период обучения

38



АГА

ОГО

А А Я А А Я

К К К

К К К

КА КА

КЯ КЯ

КО КО

КЁ КЁ

КУ КУ

КЮ КЮ

КЫ КЫ

КИ КИ

КЭ КЭ

КЕ КЕ

А А А

А А А

АА АА

АЯ АЯ

АУ АУ

АЮ АЮ

ДЫ ДЫ ДИ ДИ

ДЕ ДЕ

ДЯ ДЯ ДЯ ДЯ

41

Т Т Т Т

Т Т Т Т

ТЫ ТЫ ТИ ТИ

ТИНА ТИНА

КОТ КОТ

КИТ КИТ

ДАМ ДАМ

ТАМ ТАМ

ТОМ ТОМ

В В В

В В В В

ВЫ ВЫ ВИ ВИ

ВОВА ВОВА

ВИТЯ ВИТЯ

ВИКА ВИКА

Ф Ф Ф

Ф Ф Ф Ф

ФУ ФУ ФИ ФИ

ВАТА ВАТА

44

З З З З

З З З З

ЗА ЗА

ЗЯ ЗЯ

ЗО ЗО

ЗЁ ЗЁ

ЗУ ЗУ

ЗЮ ЗЮ

ЗЫ ЗЫ

ЗИ ЗИ

ЗЭ ЗЭ

ЗЕ ЗЕ

45

С С С С

С С С С

СА СА

СЯ СЯ

СО СО

СЁ СЁ

СУ СУ

СЮ СЮ

СЫ СЫ

СИ СИ

КОСА

КОСА

РОЗА

РОЗА

Б Б Б Б

Б

Б Б Б Б

БАБА

БАБА

БИТА

БИТА

П П П П

П

П П П П

ПАПА

ПАПА

ПОКА

ПОКА

БОКА

БОКА



46

47

48

X X X X

X X X X

XA XA AX AX

XO XO OX OX

XИ ХИ УХ УХ

XOБOT X O B O T

XOXOT X O X O T

XALBA X A L B A


49

X X X X

X X X

XИ ХИ

XИВОТ X I B O T

ЖЕ ЖЕ

ЖЕНЯ

ЖЕНЯ

ЛЫЖИ

ЛЫЖИ



Ш Ш



Ш

Ш Ш



ШЕ

ШЕ

ШИ

ШИ

ШЕЯ

ШЕЯ

ШИНА

ШИНА

ШОРТЫ

ШОРТЫ

ШАР

ШАР

51

Ч Ч Ч Ч

Ч Ч Ч

Ч А Ч А

Ч О Ч О

Ч У Ч У

Ч И Ж Ч И Ж

О Ч И И Ч О

52

Щ Щ Щ

Щ Щ Щ

Щ А Щ А

Щ И Щ И

Щ У Щ У

20

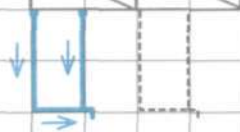
Ч А Щ А Ч А Щ А

ШИТ

ШИТ

ШУКА

ШУКА



Ц Ц

ЦА ЦА

ЦЕ ЦЕ

ЦО ЦО

ЦИ ЦИ

ЦУ ЦУ

ЦЫ ЦЫ

ЦОК

ЦОК

ЦВЕТ

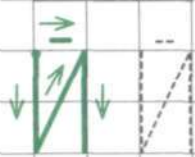
ЦВЕТ

СОК

СОК

СВЕТ

СВЕТ



Й Й

АЙ АЙ

ОЙ ОЙ

ЙОД ЙОД

МАЙ МАЙ

ЛАЙ ЛАЙ

ЧАЙ ЧАЙ

ПОЙ ПОЙ

ДУЙ ДУЙ

ЛЕЙ ЛЕЙ

ТИХИЙ ТИХИЙ

55 ↓↘ ↙↘ б б б

НЬ НЬ

МЬ МЬ

ПЬ ПЬ

ЛЬ ЛЬ

МЕЛ МЕЛ МЕЛЬ МЕЛЬ
ЕЛ ЕЛ ЕЛЬ ЕЛЬ
БРАТ БРАТ БРАТЬ БРАТЬ

↘ ↙
Ь ь ь ь

56

СЕЛ СЕЛ СЪЕЛ СЪЕЛ
СЁМКА СЕМКА

СЪЁМКА СЪЕМКА

У НАС ШЕНОК.

57

ДЕВОЧКА ПРЫГАЕТ.

М
МАЛЬЧИК РИСУЕТ.

58

В . Л К Ш . Н . К

Р . К . Т . Ш . К .

К И . К О .

В Р . М . Н . Г . Д А

Л . Т . З . М .

О . Е Н Ь В . С Н .

59

Д Е Т И И Д У Т В С А Д .

Д
Д Е Б Я Т А П О Ш Л И В Ш К О Л У .

УДК 373
ББК 74.102
Л82

Л82 Лункина Е.Н.

Прописи по грамоте для детей 5—7 лет. — М.: ТЦ Сфера, 2009. — 24 с. (Предшкольная подготовка).

ISBN 978-5-9949-0290-5

Прописи для успешного обучения грамоте помогут развить мелкую моторику рук, научить печатать буквы русского алфавита, анализировать звуковой состав слова.

Рекомендуются детям старшего дошкольного возраста массовых, логопедических детских садов, окажут помощь в подготовке к школе детям, не посещающим дошкольные учреждения.

УДК 373
ББК 74.102

Лункина Елена Николаевна

ПРОПИСИ ПО ГРАМОТЕ ДЛЯ ДЕТЕЙ 5—7 ЛЕТ

Главный редактор *Т.В. Цветкова*

Редактор *Т.В. Жуковская*

Научный редактор *О.Е. Громова*

Корректоры *Л.Б. Успенская, Т.Э. Балоунова*

Дизайнер макета *Е.В. Сазонова*

Дизайнер обложки *О.В. Максимова*

Компьютерная верстка *Т.Н. Полозовой*

Гигиенический сертификат № 77.99.60.953.Д.001909.03.09 от 02.03.2009 г.

Подписано в печать 06.10.09. Формат 70×90¹/₁₆. Бумага офсет.

Усл. печ. л. 2,34. Тираж 10 000 экз.

Заказ №29088.

Издательство «ТЦ Сфера»

Москва, ул. Сельскохозяйственная, д. 18, корп. 3.

Тел.: (495) 656-75-05, 656-72-05

Отпечатано в соответствии с качеством предоставленных издательством электронных носителей в ОАО «Саратовский полиграфкомбинат» 410004, г. Саратов, ул. Чернышевского, 59. www.sarpk.ru

ISBN 978-5-9949-0290-5

© ООО «ТЦ Сфера», 2009

Представляем комплект пособий, которые помогут
вам быстро научить читать своих детей.

«ЧТЕНИЕ С УВЛЕЧЕНИЕМ»

Ольги Ивановны Азовой

автора, известного как специалиста по обучению
чтению и письму, коррекции нарушений
письменной речи, кандидата педагогических наук, доцента.



*Здесь вы найдете игровые задания, они помогут детям
выучить буквы, научиться читать слоги, слова, текст.
В пособиях использованы и другие методы: постепенное
усложнение материала, крупный шрифт букв, схемы, игровые
задания, иллюстративный и интересный текстовый
материал и др. Неоценимую помощь окажут вам и задания
по развитию речи, предложенные в пособиях в виде
гlossария внизу страницы.*

Успехов Вам!

Книга—почтой: 129626, Москва, а/я 40, «ТЦ СФЕРА»
Адрес: Москва, Сельскохозяйственная ул., д. 18, корп. 3 (м. Ботанический сад)
тел./факс: (495) 656-7205, 656-7505, 656-7033
E-mail: sfera@cnt.ru
www.tc-sfera.ru

ISBN 978-5-9949-0290-5



9 785994 902905