

Caramel

Серия средств для депиляции в домашних условиях




ВОСКИ ДЛЯ ДЕПИЛЯЦИИ ТЕЛА



Депиляция воском - временное удаление волос при помощи разных видов восков. По сравнению с другими **техниками удаления волос**, эта косметическая процедура обеспечивает самый долговременный эффект.

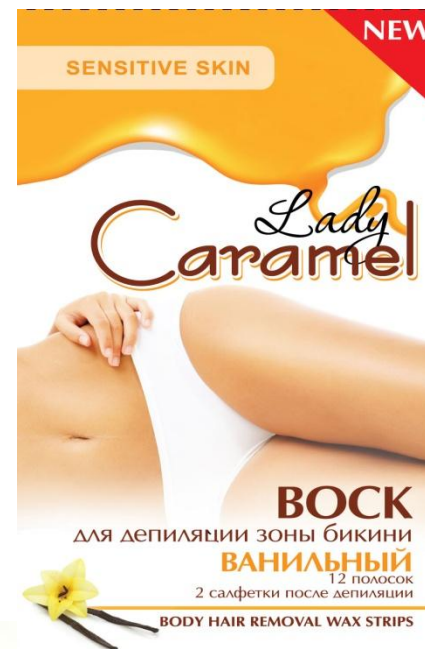
Депиляция воском подходит для удаления всех типов волос.



ВОСК ДЛЯ ДЕПИЛЯЦИИ ЗОНЫ БИКИНИ И ПОДМЫШЕК

Основные плюсы депиляции воском:

- При частом применении этого метода волосы становятся мягче, тоньше, растут не так густо
- Кончики волос заострены, так как волосы отрастают из фолликула (имеет вертикальную направленность)
- Эпиляция воском не вызывает раздражения, зуда или покраснения кожи
- Эту процедура можно выполнять самостоятельно в домашних условиях
- Эпиляция воском - недорогой и доступный метод временного удаления волос







ВОСКИ ДЛЯ ДЕПИЛЯЦИИ ЛИЦА



Быстрый и легкий способ для удаления волос в домашних условиях, на отдыхе, в командировке — холодный воск. Это уже готовая к применению полоска с нанесенным на нее воском действует по принципу пластыря. Пластины с воском выпускаются нескольких размеров.

Принцип восковой эпиляции заключается в том, что волос удаляется вместе с корнем. Воск очень прост и удобен в применении, он совершенно безопасен и соответствует всем нормативам гигиены.





К самым распространенным способам удаления волос, следует отнести депиляцию кремом, так как такой метод является одним из доступных и безболезненных.

Крем для депиляции имеет слегка неприятный специфический запах, из-за входящих в его состав веществ.

Преимущества

Этот метод удаления волос быстрый и безболезненный. Крем для депиляции можно применять практически для любой области.

Кремы для депиляции обеспечивают более длительный, чем при бритье, эффект. «Растительность» начнет пробиваться приблизительно на пятые-шестые сутки. Если после бритья уже на следующий день могут появиться колючие волоски, то после депиляции кремом новые волосы вырастают с мягкими округлыми краями, из-за чего создается ощущение, что кожа гладкая и нежная.







Уход за кожей после депиляции

Успех депиляции во многом зависит от правильного ухода за кожей после процедуры. После любого вида депиляции необходимо нанести успокаивающие, снимающие раздражение и смягчающие средства. Выбор зависит от типа кожи. Если вы хотите, чтобы новые волосы не отрастали как можно дольше, росли реже, были более тонкие и светлые, следует сразу же после процедуры нанести на кожу крем, замедляющий рост волос. Обогащенный экстрактом нарцисса и маслом каритэ, или гель – сыворотку, с папаином для замедления роста волос.

Так же последепиляционные средства оказывают антисептическое, ранозаживляющее и смягчающее действие, успокаивают кожу после депиляции. Нужно наносить на кожу сразу же после удаления волос перед всеми другими последепиляционными средствами. После применения этого средства, волосы растут гораздо медленнее, становятся более светлыми, тонкими и редкими.



Почему наш продукт стоит купить?



Крема

1. В сравнении с другими препаратами – не вызывают раздражения
1. Смягчают кожу за счёт большого количества масел в составе
1. Эффективность
1. Убирают даже самые короткие волоски (менее 3х мм)
1. Крема распределены по проблематике



Препараты «после»

1. Препятствуют врастанию
2. Замедляют рост волос



Воски

1. Испанские воски
1. Хорошая «липкость» - можно использовать одну полосу многократно (2 – 3р.)





Спасибо за внимание